

ОСНОВНЫЕ ИТОГИ СОЦИАЛЬНО-ЭКОНОМИЧЕСКОГО РАЗВИТИЯ ТУРКМЕНИСТАНА ЗА ЯНВАРЬ–СЕНТЯБРЬ 2018 ГОДА

1. Темпы прироста макроэкономических показателей Туркменистана за январь–сентябрь 2018 года

Показатели	Темп прироста в % к январю– сентябрю 2017 года
Валовой внутренний продукт, в сопоставимых ценах	6,2
Инвестиции в основной капитал	–21,9
Внешнеторговый оборот	–7,6
экспорт	47,1
импорт	–49,5
Среднемесячная заработная плата на крупных и средних предприятиях	9,2
Сводный индекс потребительских цен (сентябрь к декабрю предыдущего года), %	107,93

2. Исполнение Государственного бюджета Туркменистана по доходам и расходам за январь–сентябрь 2018 года

	Темп прироста в % к январю–сентябрю 2017 года	В % к установленному заданию
Доходы	–4,0	116,2
Расходы	–12,1	92,6

ПРОМЫШЛЕННОСТЬ

3. Темпы прироста физических объёмов производства основных видов промышленной продукции в Туркменистане за январь–сентябрь 2018 года

Виды продукции	Темп прироста в % к январю–сентябрю 2017 года
Переработка нефти	2,0
Бензин	0,7
Керосин	3,3
Мазут	20,3
Минеральные удобрения	4,1
Трубы из пластмасс и стекловолокнистые	27,2
Цемент	2,3
Конструкции сборные из бетона для строительства	12,0
Арматура, уголки и профили	0,1
Фармацевтические препараты	0,3
Пряжа хлопчатобумажная	14,2
Хлопчатобумажные ткани, включая махровые	18,2
Трикотажное полотно	92,8
Шелк-сырец	23,9
Швейные и трикотажные изделия	9,3
Кожа выделанная	36,6
Рыба и рыбные продукты переработанные и консервированные	16,2
Консервы плодоовощные	0,3
Цельномолочная продукция	0,1
Масло сливочное	0,2
Масло растительное	5,8
Мука	6,3

Виды продукции	Темп прироста в % к январю–сентябрю 2017 года
Крупа	1,4
Хлеб и изделия булочные	0,5
Макаронные изделия	8,7

СЕЛЬСКОЕ ХОЗЯЙСТВО

4. Темпы прироста производства отдельных видов растениеводческой продукции во всех хозяйствах Туркменистана за январь–сентябрь 2018 года

Виды продукции	Темпы прироста в % к январю–сентябрю 2017 года
Овощи	0,1
Бахчи продовольственные	8,7
Плоды и ягоды	0,7
Виноград	1,1

5. Темпы прироста поголовья скота и птицы во всех хозяйствах Туркменистана на 1 октября 2018 года

Виды скота и птицы	Темп прироста в % к 1 октябрю 2017 года
Крупный рогатый скот	0,3
Овцы и козы	0,3
Птица	4,6

6. Темпы прироста производства основных видов продукции животноводства во всех хозяйствах Туркменистана за январь–сентябрь 2018 года

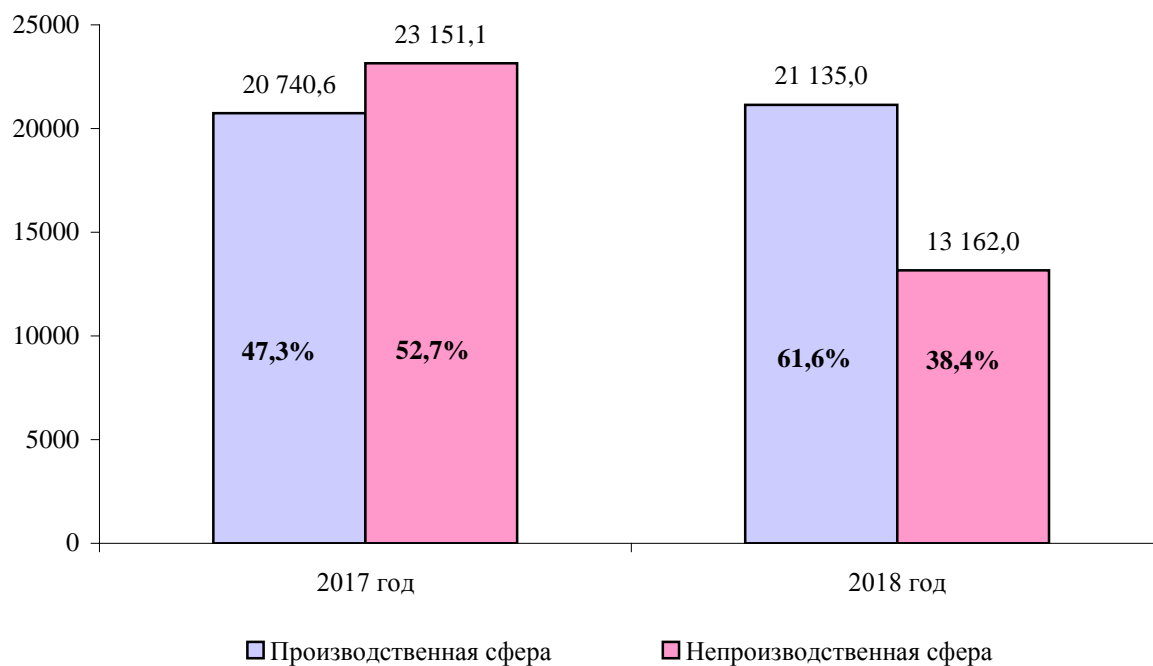
Виды продукции	Темпы прироста в % к январю–сентябрю 2017 года
Мясо (в живом весе)	0,2
Молоко	0,4
Яйца	5,4

ИНВЕСТИЦИОННО-СТРОИТЕЛЬНАЯ ДЕЯТЕЛЬНОСТЬ

7. Инвестиции в основной капитал по источникам финансирования за январь–сентябрь 2018 года

Источники финансирования	Объем, млн. манатов	В % к итогу
Всего инвестиций в основной капитал	34 297,0	100,0
в том числе за счет:		
средств предприятий и организаций	10 236,9	29,8
централизованного и местных бюджетов	1 739,9	5,1
заемных средств	4 710,2	13,7
иностранных инвестиций	2 450,0	7,1
других средств	15 160,0	44,3

8. Распределение инвестиций по сферам экономики Туркменистана за январь–сентябрь, миллионов манатов



ТРАНСПОРТ

9. Темпы прироста основных показателей работы грузового транспорта за январь–сентябрь 2018 года, в % к январю–сентябрю 2017 года

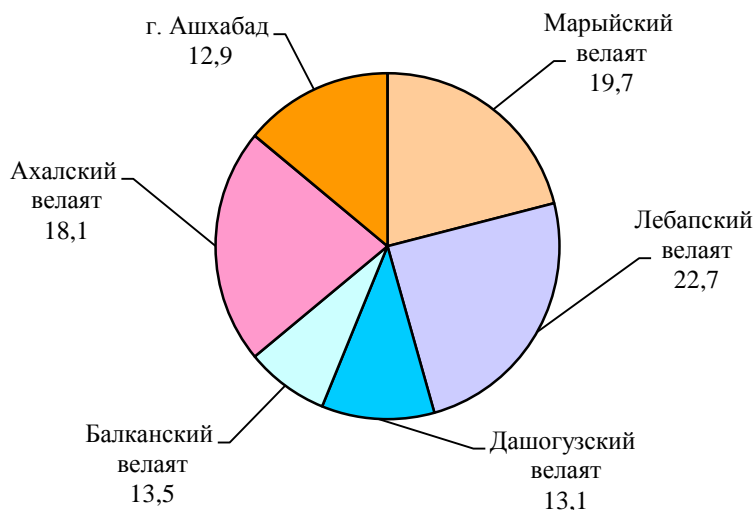
Вид транспорта	Перевозки грузов	Грузооборот
Всего	1,6	8,0
Автомобильный	2,0	0,6
Железнодорожный	2,5	7,7
Воздушный	29,8	20,2

10. Темпы прироста основных показателей работы пассажирского транспорта за январь–сентябрь 2018 года, в % к январю–сентябрю 2017 года

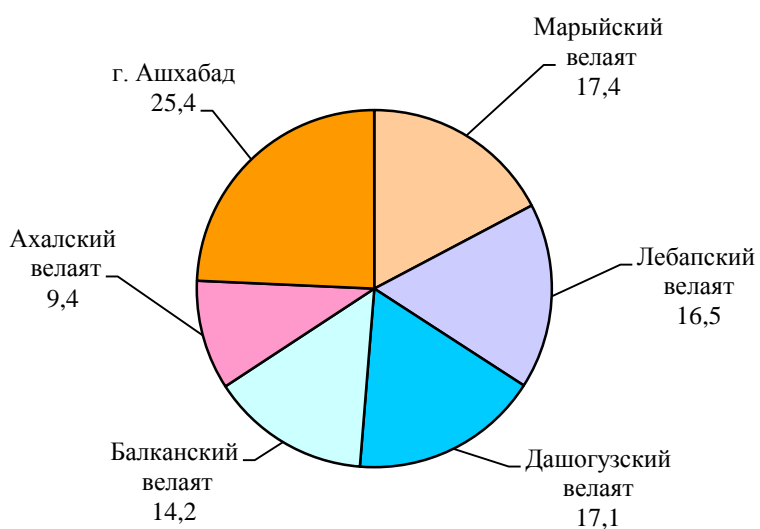
Вид транспорта	Перевозки пассажиров	Пассажирооборот
Всего	1,1	3,8
Автомобильный	1,1	2,9
Железнодорожный	4,4	2,5
Воздушный	16,0	12,8

11. Региональная структура грузооборота и пассажирооборота автомобильного транспорта за январь–сентябрь 2018 года, процентов

Грузооборот



Пассажирооборот



ВНУТРЕННЯЯ ТОРГОВЛЯ

12. Темпы прироста общего объема розничного товарооборота Туркменистана в разрезе регионов за январь–сентябрь 2018 года

Регионы	Темпы прироста в % к январю–сентябрю 2017 года
Туркменистан – всего	19,5
в том числе:	
в государственном секторе	24,1
в негосударственном секторе	19,1

13. Региональная структура розничного товарооборота по Туркменистану за январь–сентябрь 2018 года, процентов

