

ОСНОВНЫЕ ИТОГИ СОЦИАЛЬНО-ЭКОНОМИЧЕСКОГО РАЗВИТИЯ ТУРКМЕНИСТАНА ЗА 2016 ГОД

1. Темпы прироста макроэкономических показателей Туркменистана за 2016 год

Показатели	Темп прироста в % к 2015 году
Валовой внутренний продукт в сопоставимых ценах	6,2
Инвестиции в основной капитал	0,4
Внешнеторговый оборот	-21,1
экспорт	-38,2
импорт	-6,2
Среднемесячная заработная плата на крупных и средних предприятиях	9,2
Сводный индекс потребительских цен (декабрь к декабрю предыдущего года), %	106,17

2. Исполнение Государственного бюджета Туркменистана по доходам и расходам за 2016 год

	Темп прироста в % к 2015 году	В % к установленному заданию
Доходы	-10,8	102,0
Расходы	-17,8	86,5

ПРОМЫШЛЕННОСТЬ

3. Темпы прироста физических объёмов производства основных видов промышленной продукции в Туркменистане за 2016 год

Виды продукции	Темп прироста в % к 2015 году
Электроэнергия	5,0
Кокс нефтяной	0
Битум нефтяной	5,8
Йод	0
Минеральные удобрения (в натуральном весе)	0,1
Цемент	0
Керамзит	23,4
Арматура, уголки и профили	0
Фармацевтические препараты	6,1
Пряжа хлопчатобумажная	0,1
Ткани хлопчатобумажные, включая махровые	0,2
Трикотажное полотно	3,2
Шёлк-сырец	0
Швейные и трикотажные изделия	5,2
Кожа выделанная	0,2
Рыба и рыбные продукты переработанные и консервированные	15,9
Консервы плодоовощные	18,5
Цельномолочная продукция	10,1
Сливочное масло	1,7

Виды продукции	Темп прироста в % к 2015 году
Мука	7,3
Крупа	19,7
Изделия кондитерские	13,0
Хлеб и изделия булочные	1,9
Макаронные изделия	5,4
Воды минеральные и напитки безалкогольные	7,9

СЕЛЬСКОЕ ХОЗЯЙСТВО

4. Темпы прироста производства отдельных видов растениеводческой продукции во всех хозяйствах Туркменистана за 2016 год

Виды продукции	Темпы прироста в % к 2015 году
Пшеница	14,1
Рис	91,8
Овощи	7,0
Бахчевые	13,6
Картофель	31,1
Плоды и ягоды	1,2
Виноград	0,5

5. Темпы прироста поголовья скота и птицы во всех хозяйствах Туркменистана на 1 января 2017 года

Виды скота и птицы	Темп прироста в % к 1 января 2016 года
Крупный рогатый скот	1,2
Овцы и козы	0,6
Птица	0,3
Верблюды	0,2

6. Темпы прироста производства основных видов продукции животноводства во всех хозяйствах Туркменистана за 2016 год

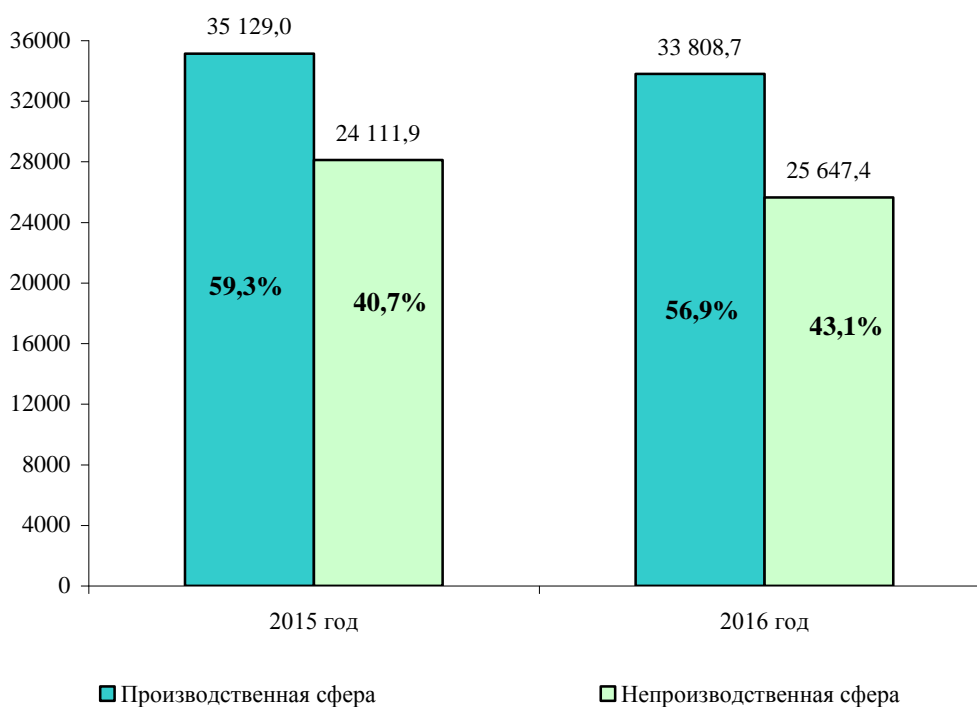
Виды продукции	Темпы прироста в % к 2015 году
Мясо (в живом весе)	0,8
Молоко	0,4
Яйца	2,2
Шерсть (в физическом весе)	0,2

ИНВЕСТИЦИОННО-СТРОИТЕЛЬНАЯ ДЕЯТЕЛЬНОСТЬ

7. Темпы прироста инвестиций в основной капитал по источникам финансирования за 2016 год

Источники финансирования	Темпы прироста в % к 2015 году
Всего инвестиций в основной капитал	0,4
в том числе за счет:	
средств предприятий и организаций	6,0
централизованного и местных бюджетов	-36,8
заёмных средств	54,5
иностранных инвестиций	-27,6
других средств	14,9

8. Распределение инвестиций по сферам экономики Туркменистана, миллионов манатов



ТРАНСПОРТ

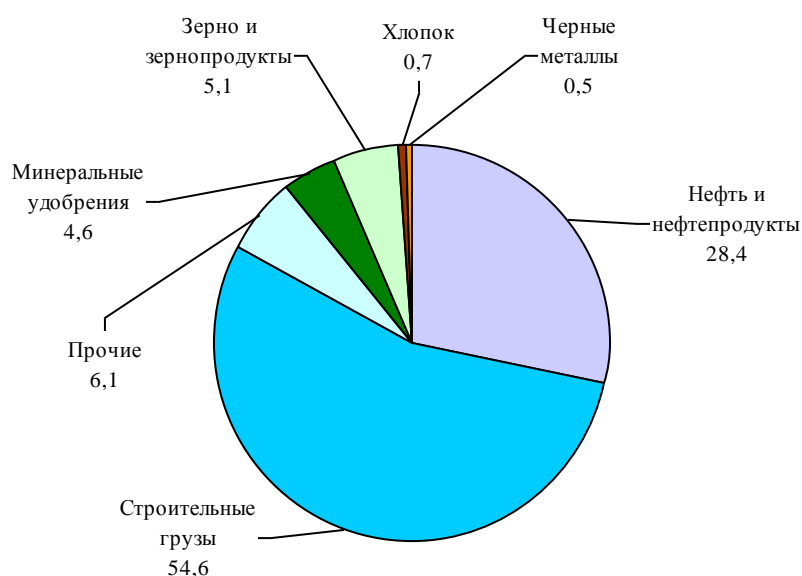
9. Темпы прироста основных показателей работы грузового транспорта за 2016 год, в % к 2015 году

Вид транспорта	Перевозка грузов	Грузооборот
Всего (без трубопроводного транспорта)	1,9	0,3
из них:		
автомобильный	2,2	5,7

10. Темпы прироста основных показателей работы пассажирского транспорта за 2016 год, в % к 2015 году

Вид транспорта	Перевозка пассажиров	Пассажирооборот
Всего	1,1	1,9
из них:		
автомобильный	1,1	1,6

11. Структура перевозок грузов железнодорожным транспортом по их видам за 2016 год, процентов

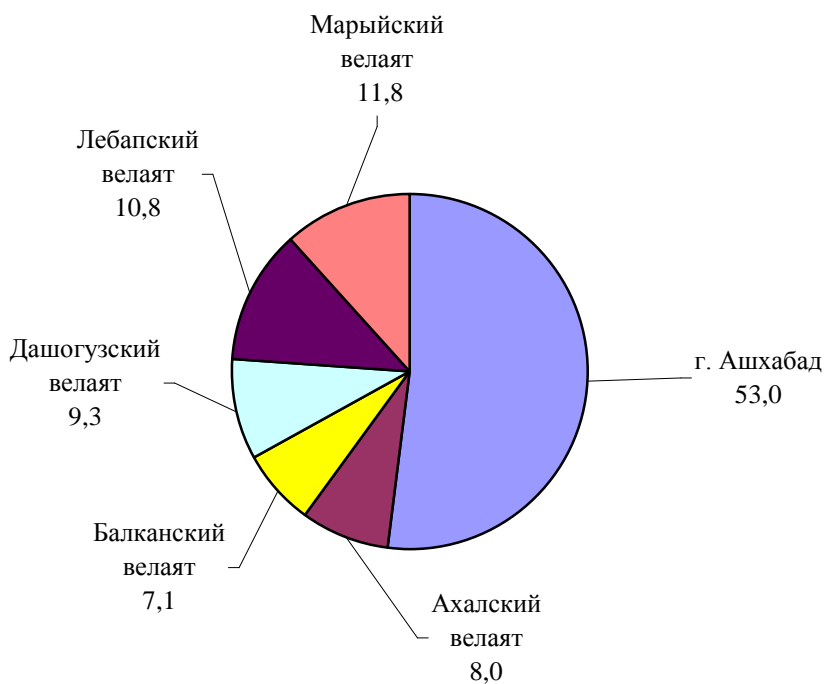


ВНУТРЕННЯЯ ТОРГОВЛЯ

12. Темпы прироста общего объема розничного товарооборота Туркменистана в разрезе регионов за 2016 год

Регионы	Темпы прироста в % к 2015 году
Туркменистан – всего	16,9
в том числе:	
г. Ашхабад	16,9
вেলাяты:	
Ахалский	16,8
Балканский	16,9
Дашогузский	16,9
Лебапский	17,0
Марыйский	16,9

13. Региональная структура розничного товарооборота Туркменистана за 2016 год, процентов



14. Оборот торговли по видам экономической деятельности за 2016 год

Виды экономической деятельности	Объем, млн. манатов	Темп прироста в % к 2015 году
Всего	50 325,3	16,7
в том числе:		
оптовая торговля, кроме торговли автомобилями и мотоциклами	923,1	15,0
розничная торговля, кроме торговли автомобилями и мотоциклами	48 810,9	16,8
оптовая и розничная торговля автомобилями и мотоциклами; ремонт автомобилей и мотоциклов	591,3	11,9
в том числе:		
розничная торговля автомобилями и мотоциклами	115,4	6,9
оптовая торговля автомобилями и мотоциклами	84,9	29,9
ремонт автомобилей и мотоциклов	391,0	10,1